

2.2 Red de enlace – Cajas generales de protección / Distribution network – House Connection Boxes

Cajas Generales de Protección 160 A / House connection boxes 160 A

Modelos normalizados / Standard references

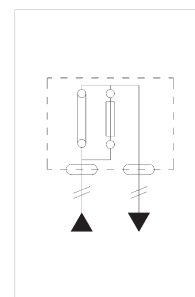
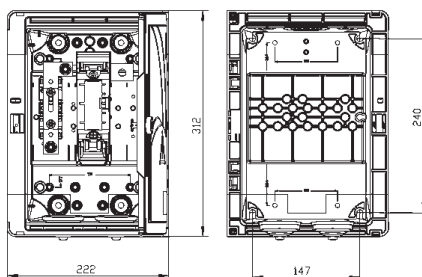
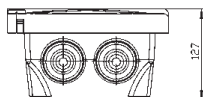
Compañía <i>Utility</i>	Descripción compañía <i>Utility designation</i>	Referencia compañía <i>Utility code</i>	Descripción PNT <i>PNT designation</i>	Referencia PNT <i>PNT code</i>	Esquema eléctrico* <i>Wiring diagram*</i>	Nº de bases <i>No. of fuse bases</i>	Tamaño <i>Size</i>	Conexión <i>Connection</i>	Envolvente** <i>Enclosure**</i>
IBERDROLA	CGP-7-160 / BUC	7650006	CGP-7-160	4300745501P	7	3	00	M 8	M
ENDESA	CGP-7-160 / BUC	6705807	CGP-7-160	430074550R	7	3	00	M 8	M
	CGP-9-160 / BUC	6705803	CGP-9-160	4300945501	9	3	00	M 8	M
HC ENERGÍA	CGP-7-00-160 / BUC	-	CGP-7-160	4300745501	7	3	00	M 8	M
	CGP-9-00-160 / BUC	-	CGP-9-160	4300945501	9	3	00	M 8	M
E.ON ESPAÑA	CGP-8-160 / BUC	-	CGP-8-160	4300845502	8	3	00	M 8	M
GAS NATURAL FENOSA	CGP-1-160 / BUC	749885	CGP-1-160	4300146101	1	1	00	M 8	S
	CGP-7-160 / BUC	540160	CGP-7-160	4300745101	7	3	00	M 10	M

\* Ver esquemas eléctricos en página 102 / \* See wiring diagrams on page 102

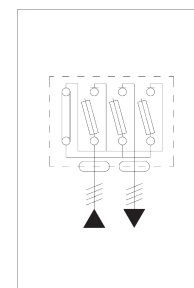
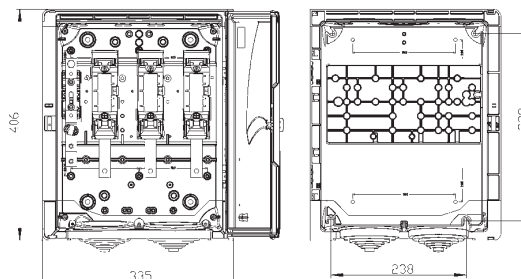
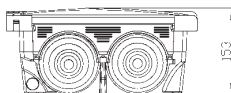
\*\* Ver tipos de envolvente y dimensiones (mm) en página 103 / \*\* See enclosure types and dimensions (mm) on page 103

Modelos por esquema / Different wiring diagram samples

CGP-1-160



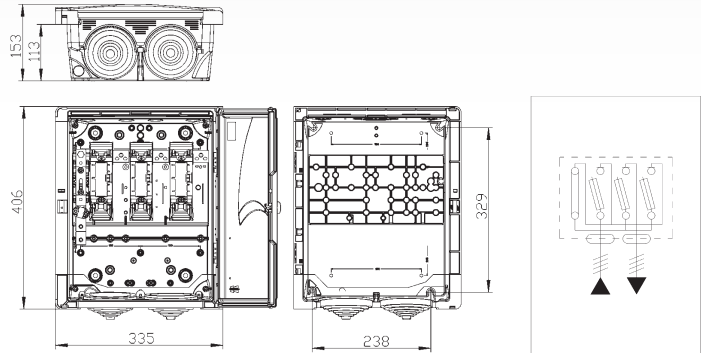
CGP-7-160



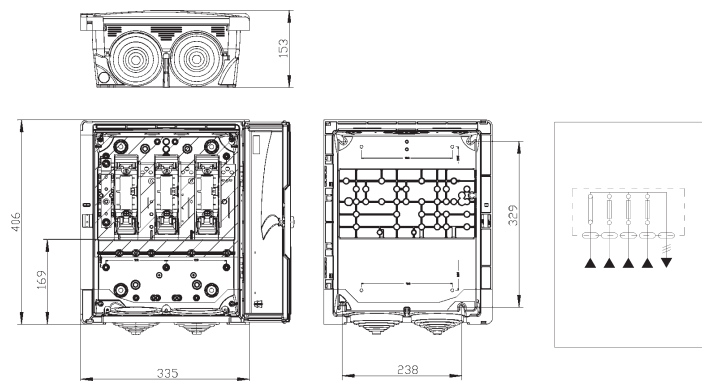
2.2 Red de enlace – Cajas generales de protección / Distribution network – House Connection Boxes

Cajas Generales de Protección 160 A / House connection boxes 160 A

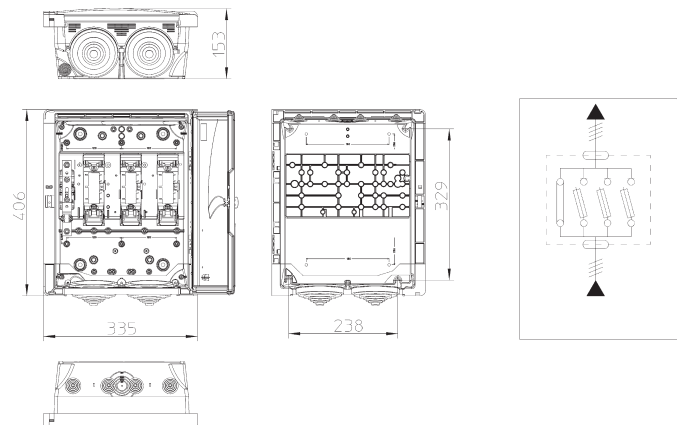
CGP-7-160



CGP-8-160



CGP-9-160



2.2 Red de enlace – Cajas generales de protección / Distribution network – House Connection Boxes

Cajas Generales de Protección 250 A / House connection boxes 250 A

Modelos normalizados / Standard references

Compañía <i>Utility</i>	Descripción compañía <i>Utility designation</i>	Referencia compañía <i>Utility code</i>	Descripción PNT <i>PNT designation</i>	Referencia PNT <i>PNT code</i>	Esquema eléctrico* <i>Wiring dia- gram*</i>	Nº de bases <i>No. of fuse bases</i>	Tamaño <i>Size</i>	Conexión <i>Connection</i>	Envolvente** <i>Enclosure**</i>
IBERDROLA	CGP-7-250 / BUC	7650010	CGP-7-250	4300751101P	7	3	1	M 10	L
	CGP-9-250 / BUC	7650013	CGP-9-250	4300951101P	9	3	1	M 10	L
	CGP-10-250 / BUC	7650018	CGP-10-250	430105910BP	10	3	1	M 10	G
	CGP-11-250 / 250 / BUC	7650019	CGP-11-250	4301184101P	11	3/3	1/1	M 10	E
ENDESA	CGP-7-250 / BUC	6705808	CGP-7-250	4300751101	7	3	1	M 10	L
	CGP-9-250 / BUC	6705804	CGP-9-250	4300951101	9	3	1	M 10	L
HC ENERGÍA	CGP-7-1-250 / BUC	-	CGP-7-250	4300751101	7	3	1	M 10	L
	CGP-9-1-250 / BUC	-	CGP-9-250	4300951101	9	3	1	M 10	L
E.ON ESPAÑA	CGP-8-250 / BUC	-	CGP-8-250	4300752102	8	3	1	M 10	L
	CGP-10-250 / BUC	-	CGP-10-250	4301054102	10	3	1	M 10	D
	CGP-11-250 / 250 / BUC	-	CGP-11-250 / 250	4301184102	11	3/3	1/1	M 10	E
	CGP-12-250 / 250 / BUC	-	CGP-12-250 / 250	430128A102	12	3/3	1/1	M 10	F
	CGP-14-250 / BUC	-	CGP-14-250	4301453102	14	3	1	M 10	L
GAS NATURAL FENOSA	CGP-7-250 / BUC	540170	CGP-7-250	4300751101	7	3	1	M 10	L
	CGP-9-250 / BUC	758808	CGP-9-250	4300951101	9	3	1	M 10	L
	CGP-10-250 / 400 / BUC	-	CGP-10-250 / 400	430105910B	10	3	1	M 10	D
	CGP-11-250 / 250 / 400 / BUC	758810	CGP-11-250 / 250 / 400	4301184101	11	3/3	1/1	M 10	F/H
	CGP-12-250 / 250 / 400 / BUC	214950	CGP-12-250 / 250 / 400	430128A101	12	3/3	1/1	M 10	F
	CGP-14-250 / 400 / BUC	204186	CGP-14-250 / 400	4301457101	14	3	1	M 10	L

\* Ver esquemas eléctricos en página 102 / \* See wiring diagrams on page 102

\*\* Ver tipos de envolvente y dimensiones (mm) en página 103 / \*\* See enclosure types and dimensions (mm) on page 103